

Ntawv Vajtswv rau Menyوام
kev nthuav qhia



Nau-es thiab
Dej Dag Nyab
Ntiajteb



Sau los ntawm: Edward Hughes

Piav qhia los ntawm: Byron Unger; Lazarus
Alastair Paterson

Los Ntawm: M. Maillot; Tammy S.

Txhais los ntawm: www.christian-translation.com

Ua los ntawm: Bible for Children
www.M1914.org

BFC

PO Box 3

Winnipeg, MB R3C 2G1

Canada

©2021 Bible for Children, Inc.

Daim Ntawv Tso Cai: Koj muaj cai luam lossis luam zaj dab neeg no,
tsuav yog koj tsis muag nws.



Nau-es yog ib tug txivneej ua pehawm Vaajtswv. Txhua tus puavleej ntxub thiab tsis mloog Vajtswv lus. Muaj ib hnuv, Vajtswv hais qee yam ua rau nws ceeb. Vajtswv hais

rau Nau-a tias:

"Kuv yuav rhuav tshem lub ntiaj teb

limhiam

no." "Tsuas

yog koj tsev neeg

thiaj yuav dim."




Vajtswv ceebtoom rau Nau-es tias dej yuav
nyab loj heev thiab los nyab ntiaj teb.
Nau-es raug Nau-es ua "lub nkoj txua
ntoo, ib lub nkoj loj txaus rau koj
tsev neeg thiab ntau yam tsiaj,"
Vajtswv qhia rau Nau-a tej lus
qhia. Nau-ees
tau txais
ntau zuj zus!



Cov neeg yuav raug
thuam li Nau-ees piav
txog vim li cas nws
txua lub nkoj.

Nau-ees
tsev nyob.


Nws tseem
niaj hnub qhia
tibneeg txog
Vajtsvv. Tsis muaj
leej twg mloog.



Nau-es muaj kev ntseeg
zoo. Nws ntseeg Vajtswv
txawm hais tias nag yeej
tsis tau los ib zaug li. Tsis
ntev tom qab ntawd
lub nkoj tau npaj
yuav ntim khoom.

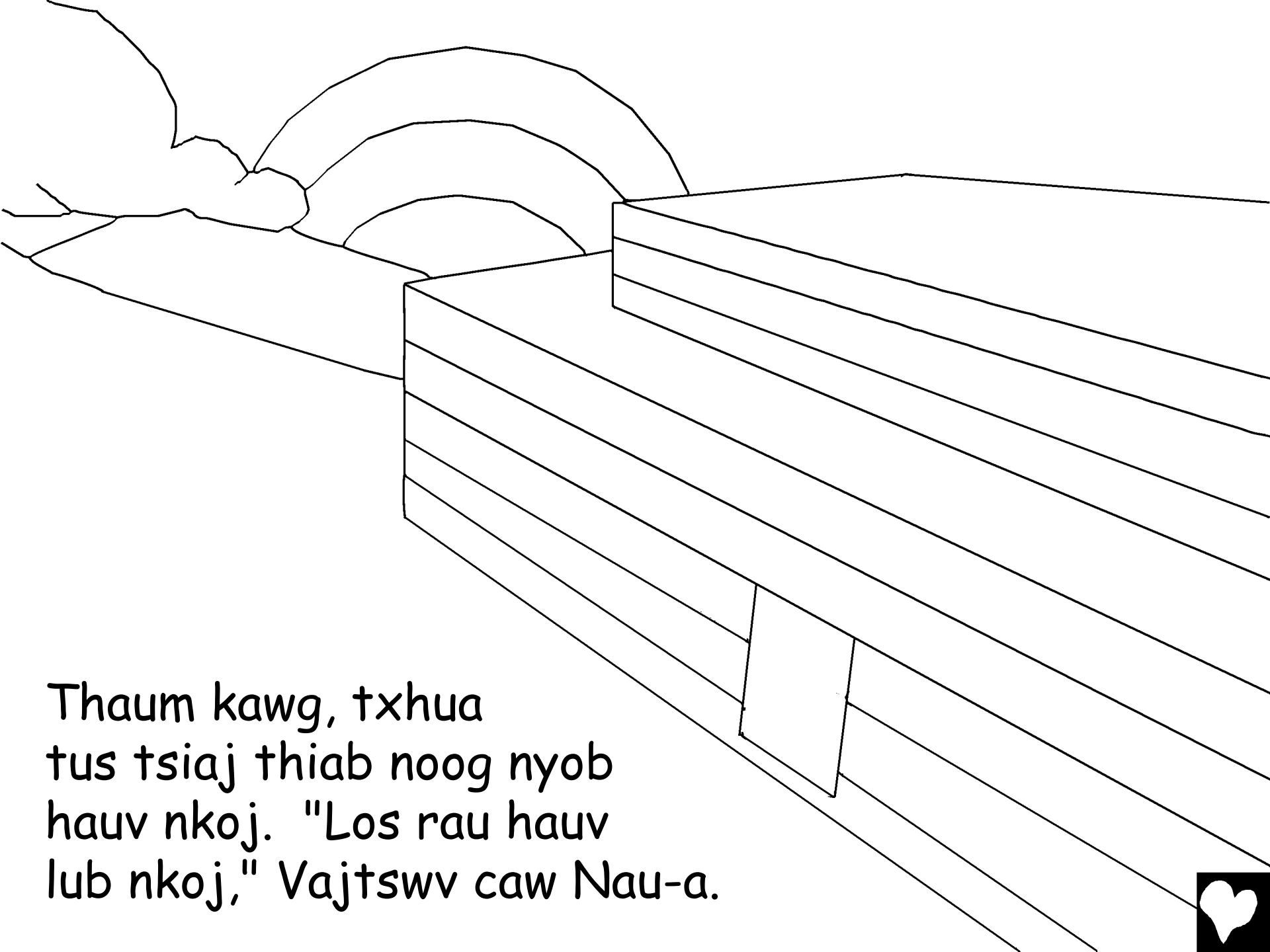


Tam sim no los rau tsiaj. Vajtswv tau coj xya tus
tsiaj, ob hom av. Cov noog loj thiab me, tsiaj nyaum
me thiab siab ua lawv lub nkoj.



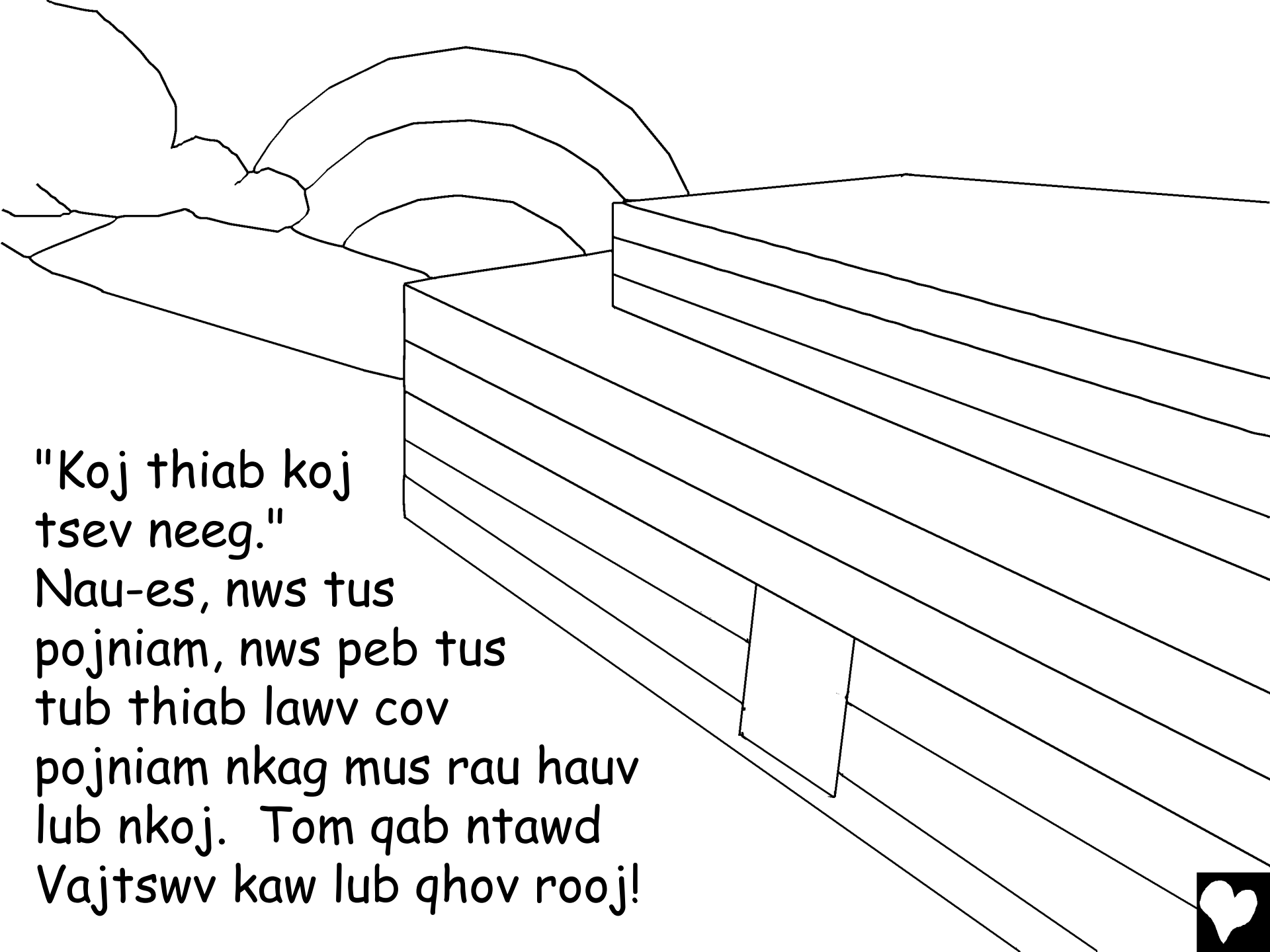
Tej zaum cov neeg yuav thuum cem
Nau-as thaum nws thauj tsiaj.
Lawv yeej tsis tso tseg kev
ua txhaum rau Vajtswv.
Lawv tsis tau thov kom
nkag mus rau hauv
lub nkoj.





Thaum kawg, txhua
tus tsiaj thiab noog nyob
hauv nkoj. "Los rau hauv
lub nkoj," Vajtswv caw Nau-a.

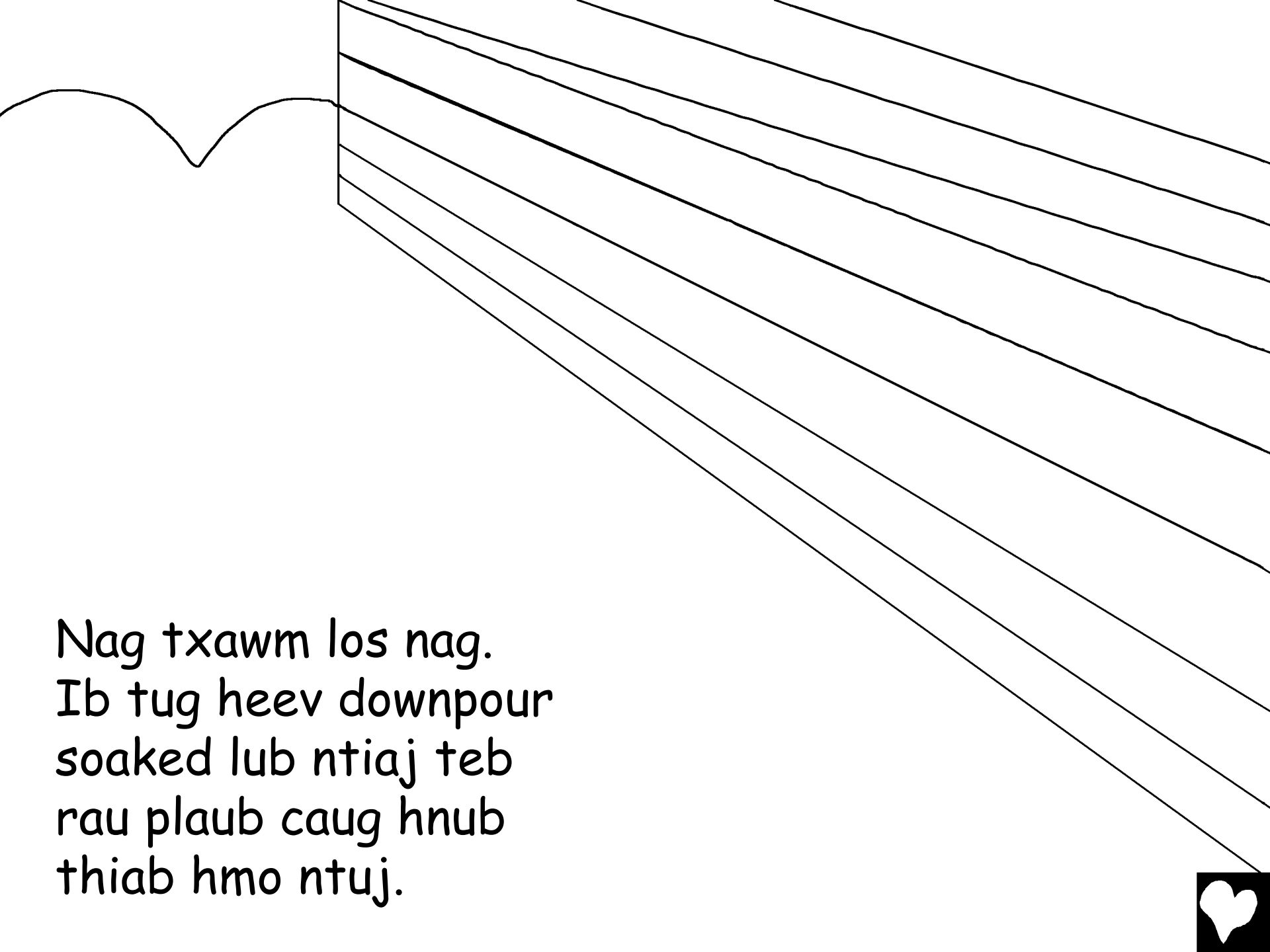




"Koj thiab koj
tsev neeg."

Nau-es, nws tus
pojnam, nws peb tus
tub thiab lawv cov
pojnam nkag mus rau hauv
lub nkoj. Tom qab ntawd
Vajtswv kaw lub qhov rooj!





Nag txawm los nag.
Ib tug heev downpour
soaked lub ntiaj teb
rau plaub caug hnuv
thiab hmo ntuj.





Cov dej nyab
tawm sab hauv zos
thiab zos. Thaum los nag,
txawm lub roob nyob hauv qab.
Txhua yam uas ua pa tshuab tuag.

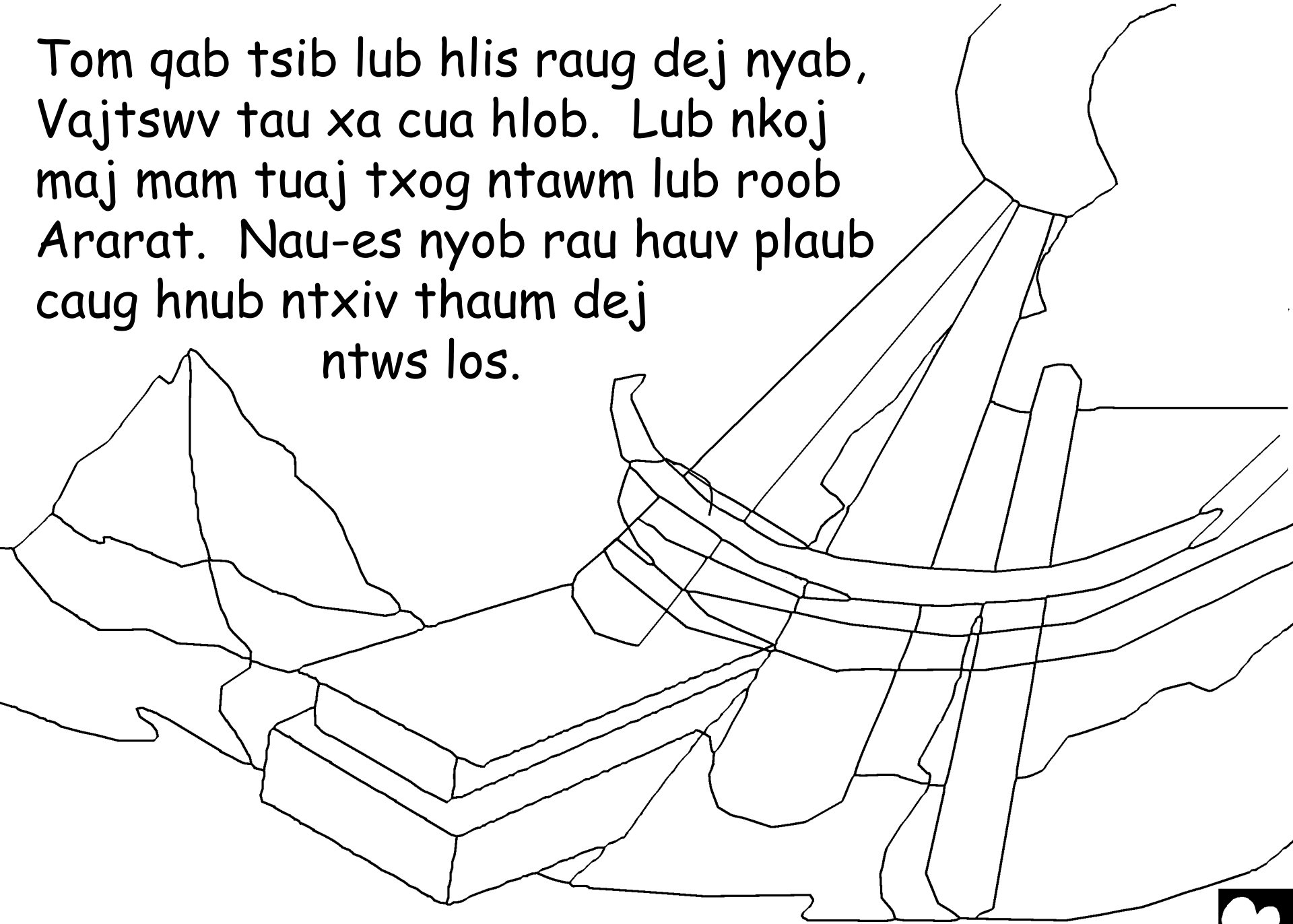




Thaum dej nqhuab, lub
nkoj ntab saum nplaim dej.
Tej zaum nws twb tsaus
ntuj sab hauv, tej zaum ua
rau pob, thiab tej zaum
kuj ntshai. Tab sis lub
nkoj tiv thaiv Nau-a los
ntawm dej nyab.




Tom qab tsib lub hlis raug dej nyab,
Vajtswv tau xa cua hlob. Lub nkoj
maj mam tuaj txog ntawm lub roob
Ararat. Nau-es nyob rau hauv plaub
caug hnuv ntxiv thaum dej
ntws los.



Nau-es tso ib tug uab lag hab nquab tawm huv lub qhovrais lug. Tus nquab nrhiav tsis tau qhov chaw so kom qhuav, tus nquab rov qab los rau Nau-a.






Ib lim tiam tom qab,
Nau-a rov sim dua. Tus
nquab tau rov qab los
nrog txiv ntseej nplooj ntoo
tshiab hauv nws daim nqaj.
Lub lim tiam tom qab Nau-a paub
tias lub ntiaj teb yuav
qhuav vim tus
nquab tsis rov
qab los.

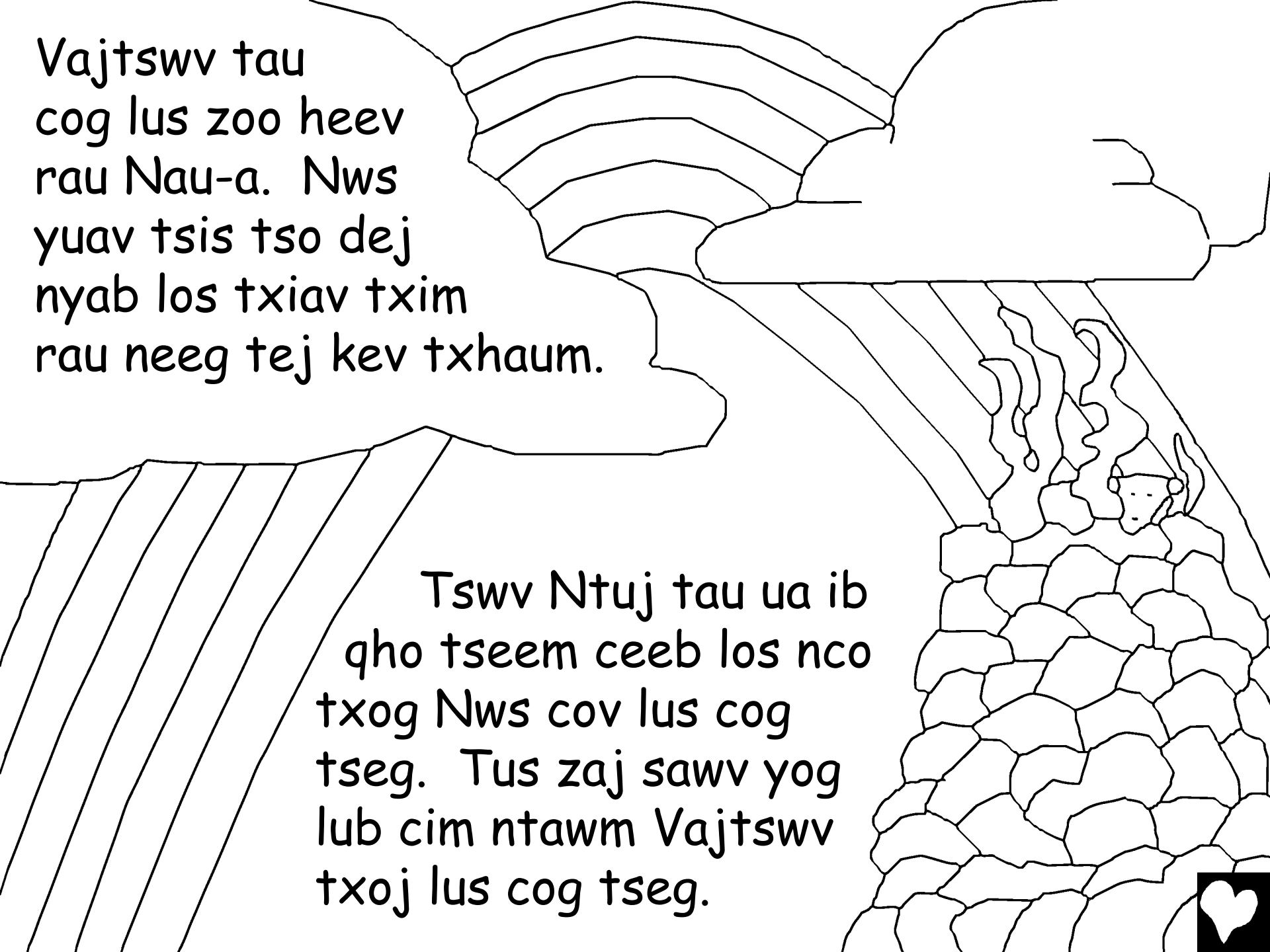


Vajtswv hais rau Nau-a txog sijhawm
tawm hauv lub nkoj. Nau-es thiab
nws tsev neeg koom ua ke tso tej
tsiaj txhu.



Nau-ees yuav zoo
siab kawg li! Nws
tau tsim lub thaj
thiab pe hawm
Vajtswv Tus uas
tau cawm nws
thiab nws tsev
neeg dim dej nyab
phem heev.





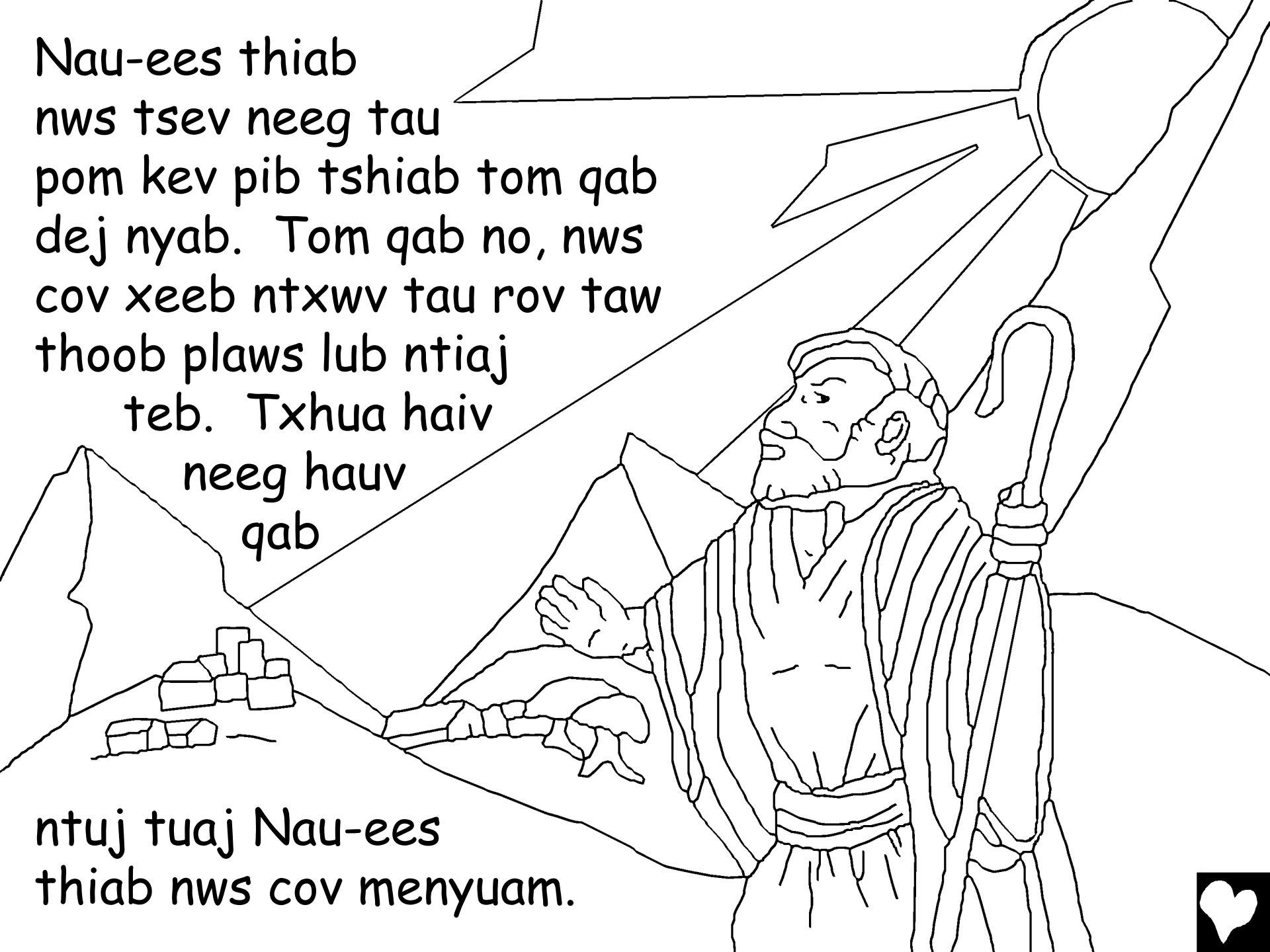
Vajtswv tau
cog lus zoo heev
rau Nau-a. Nws
yuav tsis tso dej
nyab los txiav txim
rau neeg tej kev txhaum.

Tswv Ntuj tau ua ib
qho tseem ceeb los nco
txog Nws cov lus cog
tseg. Tus zaj sawv yog
lub cim ntawm Vajtswv
txoj lus cog tseg.



Nau-ees thiab
nws tsev neeg tau
pom kev pib tshiab tom qab
dej nyab. Tom qab no, nws
cov xeeb ntxwv tau rov taw
thoob plaws lub ntiaj
teb. Txhua haiv
neeg hauv
qab

ntuj tuaj Nau-ees
thiab nws cov menyuam.



Nau-es thiab Dej Dag Nyab Ntiajteb

Ib zaj dab neeg los ntawm Vajtswv Txojlus,
phau Vajlugkub,

yog pom hauv

Chiv Keeb 6-10

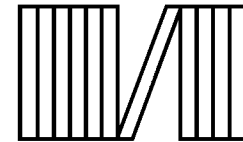
"Qhov kev nkag ntawm Koj Cov Lus muab teeb."
Ntawv Nkauj 119:130



Qhov Xaus



3



60



Cov dab neeg hauv phau Vaj Lug Kub Npaiv
Npaum no qhia peb txog peb tus Vajtswv uas zoo kawg
nkaus uas tau tsim peb thiab tus uas xav kom koj paub Nws.

Vajtswv paub peb tau ua ntau yam tsis zoo, uas Nws hu ua kev
txhaum. Txuj kev rau txim rua kev txhum yog kev tuag, tabsis
Vaajtswv hlub koj kawg nkaus le Nwg txhaj le xaa Nwg ibleeg tub,
Yexus, lug tuag sau ntoo khaublig, hab rau txim rua koj tej kev
txhum. Tom qab ntawd Yexus sawv rov qab los thiab rov mus tsev
saum qaum ntuj! Yog koj ntseeg Yexus hab thov kuas Nwg zaam
koj lub txim, Nwg yuav ua! Nws yuav los nyob hauv koj tam
sim no, thiab koj yuav tau nrog Nws nyob tas mus li.

Yog koj ntseeg tias qhov no yog qhov tseeb, hais li no rau Vajtswv:
Nyob zoo Yexus, Kuv ntseeg tias koj yog Vajtswv, thiab tau los ua
tus txivneej tuag theej kuv lub txhoj, thiab nimno koj rov muaj
txoj sia nyob. Thov nkag rau hauv kuv lub neej thiab zam kuv lub
txim, kom kuv muaj txoj sia tshiab tam sim no, thiab muaj ib
hnuv mus nrog Koj nyob tas mus li. Pab kuv kom ua raws koj
thiab nyob rau Koj raws li koj tus menyuam. Amees.

Nyeem Vajluskub thiab nrog Vajtswv tham txhua hnuv! Yauhas 3:16

