


Is Taws Nem Cov Menyuan Phau
Ntawv Dab Neeg
Tam sim no



Saum ntuj
ceeb tsheej,
Vajtswv lub
tsev zoo
nkauj



Thawj: Edward Hughes

Daim duab: Lazarus
Alastair Paterson

Khoos phib kho kom raug: Sarah S.

Lub tshuab txhais lus: christian-translation.com


Luam tawm: Bible for Children
www.M1914.org

©2021 Bible for Children, Inc.

Nws raug tso cai kom luam cov ntawv sau thiab lus piav
qhia thiab tsis tuaj yeem raug muag.




Thaum Yexus tseem nyob hauv ntiaj teb, nws piav rau nws cov thwjtim txog saum ntuj ceeb tsheej. Tswv Yexus tau hu saum ntuj "Kuv Txiv Lub Tsev", muaj ntau lub tsev zoo nkauj nyob hauv.



Yexus hais tias: "Kuv npaj chaw rau koj. Yog kuv mus npaj chaw rau koj, Kuv yuav rov qab los tos koj rau kuv." Tom qab Yexus sawv hauv qhov tuag rov qab los, nws nce mus qaum ntuj. Thaum cov thwjtim tabtom saib, Yexus

raug coj mus lawm, thiab muaj huab nrog nws mus.




Txij lub sijhawm ntawd, cov ntseeg yeej tsis
hnov qab lo lus cog tseg uas Yexus tau hais rau lawv:
Nws yuav rov qab los xaiv lawv. Yexus kuj hais
tias tsis muaj neeg paub hnuv nws rov qab
los. Tom qab ntawv, Cov ntseeg
uas tuag uantej Yexus rov qab
los? <Ntawv Vajtswv> qhia
peb, Tus uas ntseeg Yexus
yuav tau nrog Vajtswv
nyob tomqab tawm
ntawm lub cev

mus lawm.

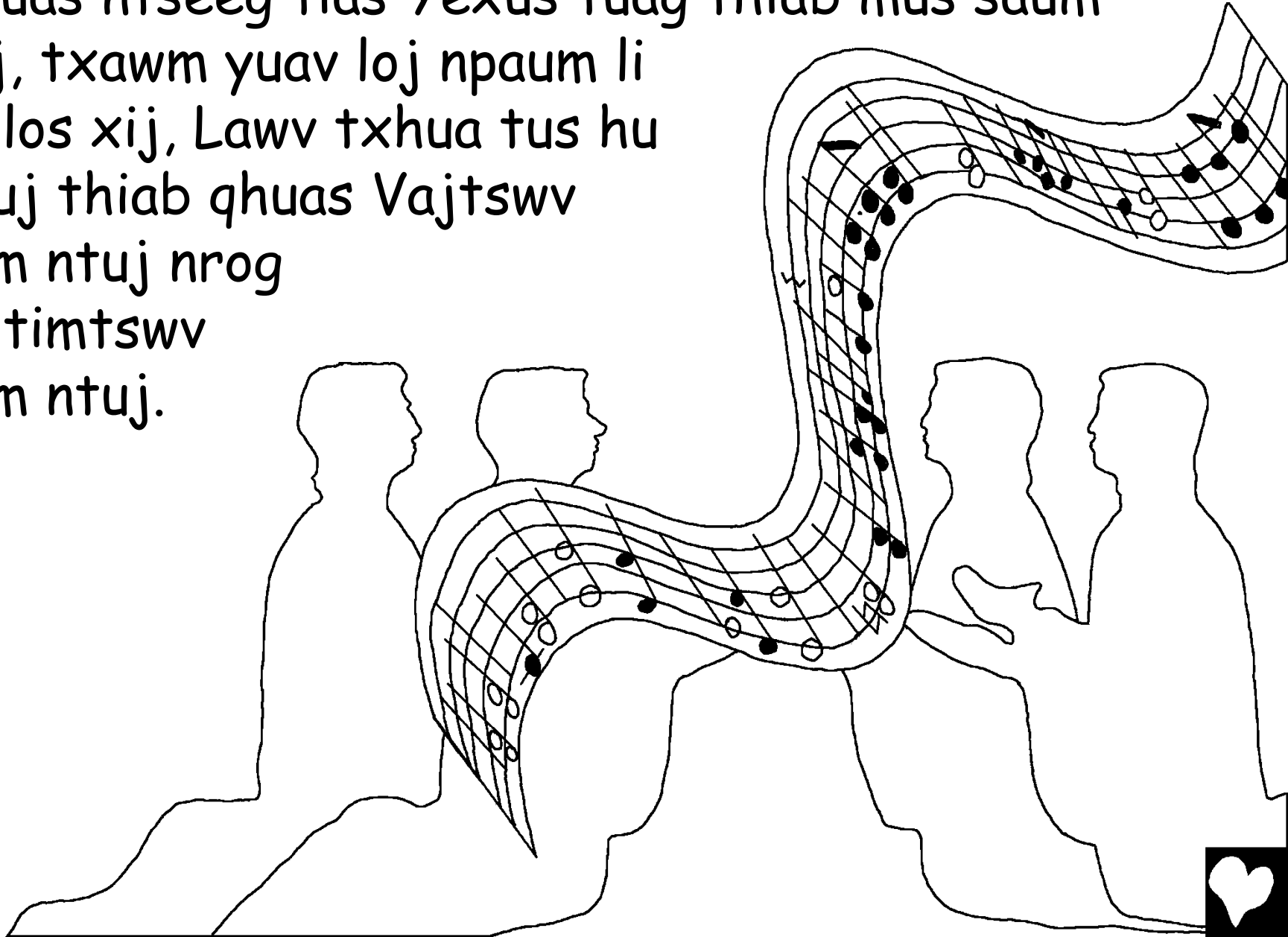
Nrog tus
Tswv nyob



"Tshwmsim" yog phau kawg ntawm <Ntawv Vajtswv>. Phau ntawv no qhia peb tias ntuj ceeb tsheej yog qhov chaw zoo, thiab daim ntawv no kuj yog qhov chaw Vajtswv nyob. Txawm hais tias Vajtswv yog tsis muaj npe txhua yam, nws lub zwm txwv yog saum ntuj tiag tiag.



<Ntawv Vajtswv> kuj tseem qhia rau peb, tias txhua
tus uas ntseeg tias Yexus tuag thiab mus saum
ntuj, txawm yuav loj npaum li
cas los xij, Lawv txhua tus hu
nkauj thiab qhuas Vajtswv
saum ntuj nrog
cov timtswv
saum ntuj.



Ib zaj nkauj uas lawv tau hu hais tias: "Koj tsim nyog tau, vim koj tau siv koj cov ntshav los ntawm txhua haiv neeg, Cov haiv neeg tau yuav peb rov qab los kom peb yuav ua pov thawj rau Vajtswv thiab ua vaj ntxwv."

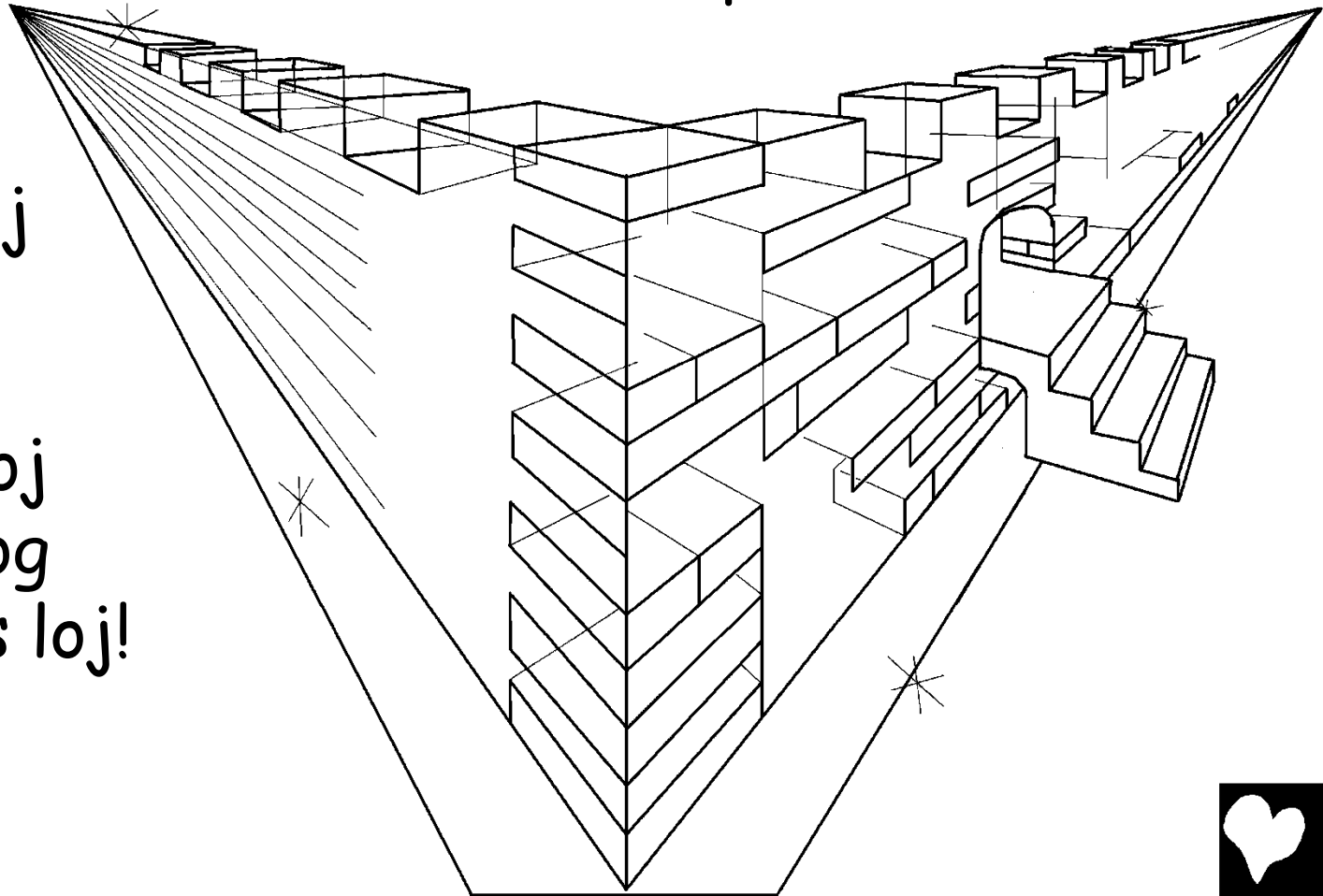
(Tshwmsim
5:9-1010)




<Ntawv Vajtswv> nplooj ntawv kawg ntawm phau Vaj
Lug Kub Npaiv Npaum piav txog ntuj ceeb tsheej yog
"Lub nroog Yeluxalees Tshiab." Phab ntsa ntawm lub
nroog no siab heev, Nws yog ua los ntawm jasper,
meej li yam li siv lead ua. Lub hauv paus ntawm lub

nroog phab
ntsa tau dai
kom zoo nkauj
nrog ntau lub
pov haum.


Txhua lub rooj
vag hauv nroog
yog cov hlaws loj!



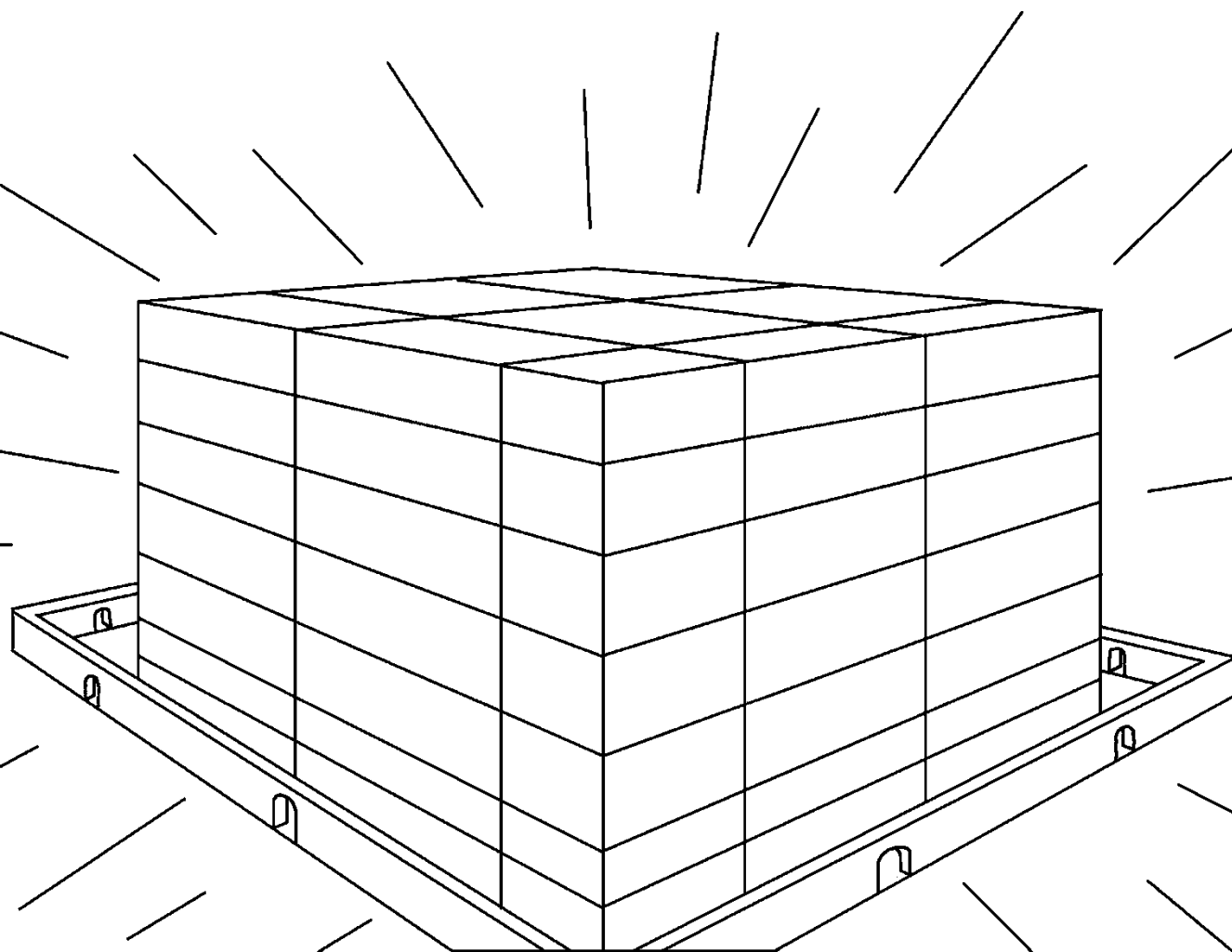
Lub rooj vag ntawm lub nroog yeej tsis kaw ib hnuv.
Tsuag tsuag ma, wb nkag mus rau sab hauv thiab
saib nawj. Vuag! Ntuj Ceebtsheej zoo nkauj heev.
Lub nroog no yog lub kub ntshiab, thiab tej kev hauv
nroog tseem
yog cov kub
ntshiab,
zoo li iav
ntshiab.



Hauv txoj kev ntawm lub nroog, tus dej muaj txoj
sia ntawm dej, ci ntsa iab zoo li cov duab ci, ntwis los
ntawm Vajtswv lub zwm txwv. Muaj ib tsob ntoo
ntawm lub neej nyob sab no thiab sab ntug dej, uas
muaj kaum ob hom txiv, uas txi txiv txhua lub hli;
Cov nplooj ntawm tsob ntoo yog kho txhua tus neeg.




Yuav tsis muaj hmo ntuj nyob rau saum ntuj, yuav
tsis muaj sab taws teeb, tsis muaj hnuv ci, rau qhov
Vajtswv xav kom ua rau lawv pom kev.



Cov tsi aj nyob hauv lub nroog Yeluxalees Tshiab yog tamed. Tus qa tsoo nrog tus menyuam yaj; Tus tsov ntxhuav yuav noj nyom zoo li nyuj; Vajtswv hais tias: "Txhua yam no yuav tsis ua mob rau tibneeg lossis ib yam dab tsi hauv kuv lub roob dawb huv."



Peb thiaj yuav muaj kev thaj yeeb nyob saum ntuj tiag. Vim tias tsis muaj kev cov nyom ntau ntawm no. Txhua tus uas ua khawv koob, ua nkauj ua nraug, tua neeg, teev mlom, thiab txhua tus uas nyiam dag, Tsis muaj leej twg ua kom kev dag ntxias nkag tau mus rau hauv lub nroog.



Tus Tswv Yehauvas
yuav so lub kua muag
ntawm txhua tus neeg
lub ntsej muag, thiab
Vajtswv cog lus rau
peb tias peb hnuv
nyuaj siab kawg.



Yuav tsis muaj kev ploj tuag, tsis muaj kev quaj
ntsuag, quaj, lossis kev mob siab, vim hais tias yav
dhau los dhau mus. Vajtswv tus kheej xav nyob
nrog nws cov neeg.



Tseem ceeb tshaj plaws, cov neeg uas cia siab rau
Yexus Khetos ua nws tus Cawmseej thiab mloog
Vajtswv lus, Kom tau nyob nrog Tswv Ntuj nyob
saum ntuj. Tsuas yog cov neeg uas muaj npe nyob
rau hauv menyuam yaj phau ntawv
ntawm lub neej raug tso cai nkag
mus, uas yog cov neeg uas lees
txais Yexus los
ntawm txoj kev
ntseeg.

Yog koj lub npe
hauv phau ntawv
ntawm lub neej?



Lo lus kawg ntawm <Ntawv Vajtswv> yog qhov uas
yuav caw txhua tus. Tus Ntsuj Plig Dawb Huv thiab
tus nkauj nyab hais tias: "Los!" Cov uas hnov nws kuj
yuav tsum hais tias: "Los!" Cov neeg uas nqhis dej
kuj yuav tsum los; yog lawv xav tau, lawv tuaj yeem

nqa cov
dej
ntawm

lub
neej
pub dawb.



Saum ntuj ceeb tsheej,
Vajtswv lub tsev zoo nkauj

Zaj dab neeg no muab los ntawm phau
Ntawv Vajtswv

Nov yog Vajtswv txoj lus

Tshooj 14 ntawm Txoj Moo Zoo John,
Tshooj 5 ntawm 2 Khaulee, Tshwmsim Tshooj 4,
Tshooj 21 thiab Tshooj 22

"Thaum koj cov lus snkag siab, lawv ci."
Ua Ntej Ib puas thiab cuaj caum tshooj,
ib puas peb caug Ntu ntu



Thaum kawg



60



60



Vajtswv paub tias peb txhua tus ua txhaum,
thiab Vajtswv hu qhov kev txhaum no. Neeg ntiajteb tau ua
txhaum, Cov nyiaj ua hauj lwm ntawm kev txhaum yog kev tuag.

Txawm li cas los xij, Vajtswv hlub koj heev, nws txawm muab nws tib leeg
tub, Yexus Khetos rau nws, kom nws thiaj ris koj lub txim thiab tuag rau koj.
Yog li koj thiaj yuav dim yog koj ntseeg Yexus uas ris koj lub txim, tuag
thiab faus rau koj, thiab Vajtswv tau tsa nws sawv hauv qhov tuag rov los.

Yog tias koj xav hloov siab lees txim thiab tau txais kev zam txim los ntawm
Vajtswv, koj tuaj yeem thov li no: "Vajtswv, Kuv paub tias kuv yog neeg
txhaum. Kuv ntseeg tias Yexus tuag saum tus ntoo khaublig theej kuv, Kuv
ntseeg tias Yexus tso ntshav, tuag, faus thiab sawv rov qab los rau kuv. Tam
sim no kuv txaus siab txais nws ua kuv tus cawm seej. Kuv ua tsaug rau koj
zam txim rau kuv tej kev txhaum, Muab rau kuv txoj kev cawm seej thiab
txoj sia nyob mus ib txhis. Amees." Koj ib leeg thiaj li raug cawm los ntawm
txoj kev ntseeg hauv Vajtswv txoj lus thiab txoj kev cawm seej.

Tom qab koj tau txais kev cawm dim,
kom loj hlob ntawm sab ntsuj plig, koj yuav tsum

- (1) Kev Thov --- Koj nrog Vajtswv tham.
 - (2) Nyeem Ntawv Vajtswv --- Vajtswv hais lus rau koj.
- Yauhas Tshooj 3 nqe 16

