



Is Taws Nem Cov Menyuan Phau
Ntawv Dab Neeg
Tam sim no

Vajtswv tsim
txhua yam



Thawj: Edward Hughes

Daim duab: Byron Unger; Lazarus
Alastair Paterson

Khoos phib kho kom raug: Bob Davies; Tammy S.

Lub tshuab txhais lus: christian-translation.com

Luam tawm: Bible for Children
www.M1914.org

©2020 Bible for Children, Inc.

Nws raug tso cai kom luam cov ntawv sau thiab lus piav
qhia thiab tsis tuaj yeem raug muag.



Leej twg tsim peb? "Hauv phau Ntawv Ntshiab",
ntawd yog Vajtswv txoj lus uas qhia peb txog kev ua
neeg. Muaj ib zaug, Vajtswv tsim thawj tug txivneej
hu ua Adas. Vajtswv muab hmoov av los puab ua Adas
lub cev, ces tshuab pa ciaj sia rau hauv nws lub
qhov ntswg, nws thiaj li ciaj sia
los ua neej nrog tus
ntsuj. Vajtswv muab

nws tso hauv
lub vaj zoo nkauj
heev, hu ua lub
vaj Edees.




Ua ntej Vajtswv tsim Adas, nws xub tsim lub ntiaj
teb zoo nkauj uas muaj ntau yam zoo heev. Maj
mam, Vajtswv tsim toj thiab nkauj qhuas, paj tsw
qab thiab ntoo siab, tus noog ci ci thiab muv muv,
Whales thiab qwj nplais qwj zoo siab dov rau hauv
dej hiav txwv.

Qhov tseeb yog Tswv
Ntuj tsim tau
txhua yam.



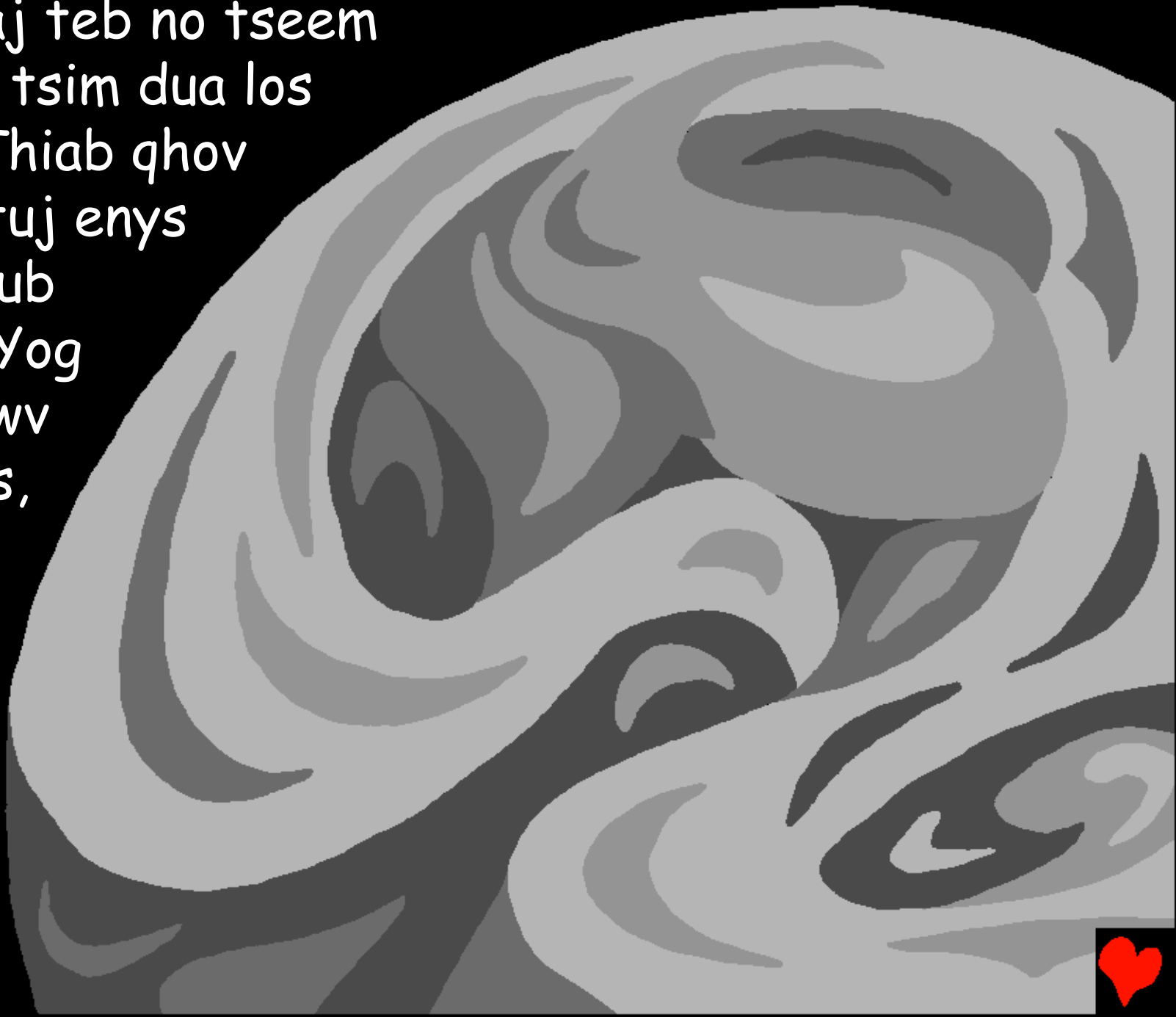
Thaum chiv keeb, tsis
muaj ib yam dabtsi
tsuas muaj Vajtswv
nkaus xwb. Tsis muaj
tib neeg thiab khoom.
Tsis muaj qhov kaj
thiab tsis muaj kev
tsaus ntuj. Yog tsis
muaj nag hmo thiab
tsis muaj tag kis.
Tsuas yog Vajtswv
xwb tsis muaj pib.
Yog li Vajtswv thiaj
li pib los ua!



Thaum chiv keeb, Vajtswv tsim lub
ntuj thiab lub ntiaj teb.



Lub ntiaj teb no tseem
tsis tau tsim dua los
lawm. Thiab qhov
tsaus ntuj enys
ntawm lub
abyss. Yog
li Vajtswv
hais tias,
"Cia li
muaj
qhov
pom
kev."



Thaum nws hais lus tas, muaj teeb. Vajtswv hu
qhov pom kev nruab hnub thiab qhov tsaus ntuj.
Muaj yav tsaus ntuj thiab muaj thaum sawv
ntxov, Nov yog thawj hnub.



Hnub ob, Vajtswv ua hiavtxwv zoo, hiav txwv thiab pas dej. Hnub peb, Vajtswv hais tias, "Cia li muaj lub ntiajteb tshwm." Yog li ntawd nws thiaj ua tiav.



Vajtswv sam hwm kom kev cog nyom, zaub, thiab
ntoo, thiab txhua yam tiav raws li
Vajtswv tau hais. Muaj yav
tsaus ntuj thiab muaj
thaum sawv ntxov, nws
yog hnuv peb.



Tom qab ntawd Vajtswv tsim
lub hnuv, lub hli, thiab tej
hnuv qub. Muaj yav tsaus
ntuj thiab muaj thaum sawv
ntxov, nws yog hnuv plaub.



Hnub tsib nws ua cov
ntses loj thiab cov
ntses loj, cov noog
ntev uas muaj ob
txhais ceg ntev,
thiab cov noog zoo
siab. Vajtswv tsim
cov ntses loj nyob
hauv dej thiab muaj
tsiaj nyob hauv huab
cua. Muaj yav tsaus
ntuj thiab muaj
thaum sawv ntxov,
nws yog hnub tsib.



Hnub rau, Vajtswv hais tias: "Yuav tsum muaj ntau hom tsiaj, tsiaj reptiles thiab tsiaj qus hauv av."
Nws txua ntxhw thiab ntxhw tuav rawv. Cov liab tsis zoo thiab clumsy crocodiles, Cua nab nyob ib ncig ntawm kaum thiab cheeky squirrels, lanky giraffes thiab purring tabby miv. Tib hnub ntawd, Vajtswv tsim txhua yam tsiaj.

Muaj yav tsaus ntuj thiab muaj thaum sawv ntxov,
nws yog hnub rau.



Hnub rau, Vajtswv kuj ua ib yam haujlwm tseem ceeb heev. Nws hais tias: "Peb yuav tsum tsim tib neeg nyob rau hauv peb daim duab thiab hauv peb cov qauv kom lawv muaj peev xwm tswj tau cov ntses hauv hiav txwv, Cov noog saum ntuj thiab cov tsiaj reptile hauv av." Vajtswv tsim txiv neej nyob rau hauv nws tus kheej daim duab, Nws yog los tsim txiv neej thiab poj niam hauv nws daim duab.



Vajtswv hais rau Adas
tias: "Kuv yuav koj
txhua yam noob ntoo
thiab ua txhua yam
txiv ntoo txiv ntoo rau
hauv av, Tau muab rau
koj raws li cov khoom
noj, tsuas yog cov txiv
ntoo ntawm tsob ntoo uas
paub qhov zoo ntawm qhov
phem, koj yuav tsum tsis
txhob noj nws, vim tias thaum
koj noj nws, Koj yuav tsum
tuag."



Vajtswv hais dua ntxiv: "Yeej tsis tsim nyog tus neeg ntawd nyob ib leeg. Kuv xav nrhiav lwm tus txij nkawm rau nws kom nws pab nws."

Vajtswv tau tsim txhua yam tsiaj thiab noog nyob saum ntuj, Lawv raug coj mus rau Adas. Adas hu lawv li cas, lawv tau hu lawv. Tab sis, Nws nrhiav tsis tau tus pabcuam uas



tuaj yeem
phim nws.



Yog li Vajtswv thiaj muab
Adas pw tsaug zog, ces
rho tus tav tawm los,
Vajtswv siv tus tav ntawd
los ua tus pojniam.
Vajtswv tsim txij nkawm
zoo rau Adas.



Vajtswv tsim txhua yam nyob saum
ntuj thiab hauv ntiaj teb nyob rau hnub.
Tom qab ntawd, Vajtswv foom koob
hmoov rau hnub xya, Hu hnub no ua
hnub dawb huv vim nws tau nres qhov
nws tsim rau hnub no thiab tau so.



Vajtswv tsim txhua yam

Zaj dab neeg no muab los ntawm phau
Ntawv Vajtswv

Nov yog Vajtswv txoj lus

Tshooj 1 thiab 2 ntawm Chiv Keeb

"Thaum koj cov lus snkag siab, lawv ci."
Ua Ntej Ib puas thiab cuaj caum tshooj,
ib puas peb caug Ntu ntu



Thaum kawg



Vajtswv paub tias peb txhua tus ua txhaum,
thiab Vajtswv hu qhov kev txhaum no. Neeg ntiajteb tau ua
txhaum, Cov nyiaj ua hauj lwm ntawm kev txhaum yog kev tuag.

Txawm li cas los xij, Vajtswv hlab koj heev, nws txawm muab nws tib leeg
tub, Yexus Khetos rau nws, kom nws thiaj ris koj lub txim thiab tuag rau koj.
Yog li koj thiaj yuav dim yog koj ntseeg Yexus uas ris koj lub txim, tuag
thiab faus rau koj, thiab Vajtswv tau tsa nws sawv hauv qhov tuag rov los.

Yog tias koj xav hloov siab lees txim thiab tau txais kev zam txim los ntawm
Vajtswv, koj tuaj yeem thov li no: "Vajtswv, Kuv paub tias kuv yog neeg
txhaum. Kuv ntseeg tias Yexus tuag saum tus ntoo khaublig theej kuv, Kuv
ntseeg tias Yexus tso ntshav, tuag, faus thiab sawv rov qab los rau kuv. Tam
sim no kuv txaus siab txais nws ua kuv tus cawm seej. Kuv ua tsaug rau koj
zam txim rau kuv tej kev txhaum, Muab rau kuv txoj kev cawm seej thiab
txoj sia nyob mus ib txhis. Amees." Koj ib leeg thiaj li raug cawm los ntawm
txoj kev ntseeg hauv Vajtswv txoj lus thiab txoj kev cawm seej.

Tom qab koj tau txais kev cawm dim,
kom loj hlob ntawm sab ntsuj plig, koj yuav tsum

- (1) Kev Thov --- Koj nrog Vajtswv tham.
 - (2) Nyeem Ntawv Vajtswv --- Vajtswv hais lus rau koj.
- Yauhas Tshooj 3 nqe 16

