

Is Taws Nem Cov Menyuan Phau
Ntawv Dab Neeg
Tam sim no

Lub hauv paus chiv
keep ntawm tib
neeg kev tu siab



Thawj: Edward Hughes

Daim duab: Byron Unger; Lazarus
Alastair Paterson

Khoos phib kho kom raug: M. Maillot; Tammy S.

Lub tshuab txhais lus: christian-translation.com

Luam tawm: Bible for Children
www.M1914.org

©2021 Bible for Children, Inc.


Nws raug tso cai kom luam cov ntawv sau thiab lus piav
qhia thiab tsis tuaj yeem raug muag.



Vajtswv tsim txhua yam! Tom
qab Vajtswv tsim Adas thiab nws
tus pojniam Eva, Nkawd ob leeg nyob
hauv lub Vaj Edees. Adas thiab Eva
ua raws li txhua yam Vajtswv hais kom
ua, Thiab nyiam koom tes
nrog Vajtswv txog thaum
ib hnuv ...



Tus nab nug Eva,
"Vajtswv puas tau
hais kom koj tsis txhob
noj lub txiv uas txi txiv
ntoo ntawm tsob ntoo hauv lub vaj no?"
"Peb tuaj yeem noj txhua yam txiv ntoo
hauv lub vaj, tab sis cov txiv ntoo ntawm
cov ntoo hauv nruab nrab,
Vajtswv tau hais rau peb:
Koj yuav tsum tsis txhob
noj lossis kov nws, lossis
koj yuav tuag."



Tus nab hais rau
Eva: "Qhov no yog lus
dag rau koj, koj yuav
yeej yuav tsis tuag."

"Tom qab koj noj cov txiv ntoo no,
koj yuav paub paub qhov txawv qhov
zoo ntawm kev phem zoo li ib
tug vajtswv." Eva hnov
yam uas tus nab hais
ntawd, nws thiaj de
lub txiv thiab noj nws.



Tom qab Eva noj lub txiv, nws muab cov txiv ntoo rau Adas, thiab nws noj ib yam nkaus. Adas yuav tau hais rau Eva tias: "Kuv tsis tuaj yeem tsis mloog Vajtswv txoj lus."





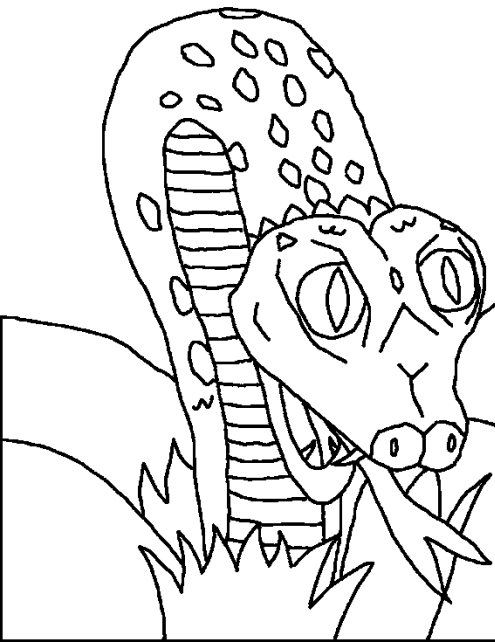
Tom qab Adas thiab Eva poob kev
txhaum, nkawd pom tias nkawd liab qab.
Lawv siv txiv cev nplooj li daim tiab.



Hmo ntawd, huab cua txias heev, thiab ob niam txiv tau hnov lub suab ntawm Vajtswv taug kev hauv lub vaj. Lawv mus nkaum hauv cov hav txwv yeem, sim ua kom tsis txhob muaj nws, tab sis Vajtswv paub lawv ua dab tsi. Adas cem Eva, Eva liam tus nab txhav ntawd. Vajtswv hais rau nab hais tias: "Txij thaum koj tau ua qhov no, Yog li koj yuav tsum raug foom tsis zoo."



Vajtswv kuj rau txim rau Eva thiab ua rau
nws mob plab ntsaj, thiab nws yuav mob lub
sijhawm nws xeeb tub. Vajtswv hais rau
Adas dua: "Koj noj tsoob txiv uas txwv
tsis pub noj, yog li ntawd lub ntiajteb
yuav raug foom tsis zoo vim yog koj,
thiab tsoob ntoo pos thiab tsoob pos
yuav loj tuaj. Koj yuav tsum
tawm hws kom
koj NW nyuam
qhuav nyob."



Vim yog Adas thiab Eva tsis
mloog Vajtswv lus, Vajtswv
tau ntiab nkawd tawm ntawm
lub vaj Edees, Lawv thiaj li
tau tawm ntawm

Vajtswv uas
pub txoj sia
rau lawv.






Tom qab Vajtswv ntiab Adas
thiab Eva lawm, nws tiv thaiv
lub Vaj Edees nrog nplaim
taws. Tswv Ntuj ua cov tsho
tawv rau lawv
thiab muab
looj rau.




Tom qab no tsis ntev, Eva txawm xeeb tub thiab
yug tau nws thawj tus menyuam, uas yog Khayee.
Tom qab ntawv, Eva yug tau Khayee tus kwv Anpee.
Tom qab cov tijlaug loj hlob, Anpee
txawm yog neeg yug yaj, Khayee
yog neeg ua teb.



Thaum txog lub caij cog qoob loo, Khayee muab cov txiv ntoo uas nws cog rau Vajtswv coj los ua khoom plig. Anpee kuj coj nws thawj tug menyuam yaj thiab roj yaj rau Vajtswv. Tswv Ntuj nyiam Anpee thiab nws tej tub se.



Vajtswv tsis kam yuav Khayee thiab nws qhov kev fij. Yog li ntawd Khayee thiaj li chim thiab nws lub ntsej muag pauv mus. Vajtswv hais rau Khayee tias: "Yog koj ua qhov yog, vim li cas kuv ho tsis kam txais koj txoj kev fij?"



Khayee qhov kev npau taws
tsis txo qis. Tsis ntev tom qab,
thaum ob tug kwv tij nyob tom
teb, Khayee tau ntaus Anpee
thiab muab nws tua pov tseg!



Tomqab ntawd, Vajtswv thiaj nug Khayee tias, "Koj tus kwv Anpee nyob qhov twg?" "Kuv yuav ua li cas paub nws nyob qhov twg? Kuv tsis yog kuv tus kwv tus saib xyuas!" Vajtswv hais tias, "Koj tua kuv tus kwv, Koj yuav raug foom tsis zoo nyob hauv ntiaj teb no. Koj laij teb, tab sis daim av tsis pub rau koj nyob, koj

yuav
mus ncig
lwm qhov,
Wandering
hauv av."




Yog li ntawd Khayee thiaj tso Vajtswv tseg. Tom qab no nws tau yuav poj niam, thiab nkawm niam txiv yug menyuam. Tsev neeg muaj zog dua. Tsis ntev xwb Khayee cov xeeb ntxwv puav leej nyob thoob tebchaws.




Nyob rau tib lub sijhawm ntawd,
Adas thiab Eva cov xeeb ntxwv kuj
nce siab zuj zus. Lub sijhawm
ntawd, Tib neeg lub neej ncu ntev
dua li tam sim no.




Tom qab no, Eva rov yug tau lwm tus tub ntxiv, hu ua Seth. Nws hais tias: "Vajtswv muab lwm tus tub ntxiv los hloov Anpee." Seth yog ib tug neeg uas muaj kev ntseeg heev. Nws tau nyob tag nrho 912 xyoo ua ntej nws tuag, tawm hauv cov me nyuam ntau.



Cov pej xeem ntawm lub ntiaj teb yog
tas li nce, thiab tib neeg tej kev
txhaum hnyav dua los ntawm ib
tiam dhau ib tiam, ua txhua yam
lawv xav tau, Tiav kev
noj nyiaj txiag.



Thaum kawg, Vajtswv txiav txim
siab los tshem tawm noob neejthiab
txhua yam tsiaj thiab noog. Vajtswv
tu siab tsim neeg. Tsuas muaj
ib tus neeg ua haum
Vajtswv siab.



Tus neeg no yog Nau-a. Nau-a yog xeeb leej
xeeb ntxwv ntawm Seth, yog tus neeg ncaj ncees
thiab ua neeg liam txhua yam. Vim nws
nrog nraim Vajtswv, Nau-a kuj qhia
nws 3 tug tub ua li cas mloog
Vajtswv lus. Tsis
ntev, Vajtswv yuav
siv Nau-a

ua qhov
tshwjxeeb.



Lub hauv paus chiv
keep ntawm tib neeg kev tu siab


Zaj dab neeg no muab los ntawm phau
Ntawv Vajtswv

Nov yog Vajtswv txoj lus

Chiv Keep Tshooj 3-6

"Thaum koj cov lus snkag siab, lawv ci."
Ua Ntej Ib puas thiab cuaj caum tshooj,
ib puas peb caug Ntu ntu

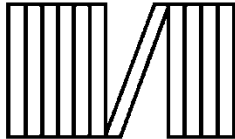




Thaum kawg



2



60



Vajtswv paub tias peb txhua tus ua txhaum,
thiab Vajtswv hu qhov kev txhaum no. Neeg ntiajteb tau ua
txhaum, Cov nyiaj ua hauj lwm ntawm kev txhaum yog kev tuag.

Txawm li cas los xij, Vajtswv hlab koj heev, nws txawm muab nws tib leeg
tub, Yexus Khetos rau nws, kom nws thiaj ris koj lub txim thiab tuag rau koj.
Yog li koj thiaj yuav dim yog koj ntseeg Yexus uas ris koj lub txim, tuag
thiab faus rau koj, thiab Vajtswv tau tsa nws sawv hauv qhov tuag rov los.

Yog tias koj xav hloov siab lees txim thiab tau txais kev zam txim los ntawm
Vajtswv, koj tuaj yeem thov li no: "Vajtswv, Kuv paub tias kuv yog neeg
txhaum. Kuv ntseeg tias Yexus tuag saum tus ntoo khaublig theej kuv, Kuv
ntseeg tias Yexus tso ntshav, tuag, faus thiab sawv rov qab los rau kuv. Tam
sim no kuv txaus siab txais nws ua kuv tus cawm seej. Kuv ua tsaug rau koj
zam txim rau kuv tej kev txhaum, Muab rau kuv txoj kev cawm seej thiab
txoj sia nyob mus ib txhis. Amees." Koj ib leeg thiaj li raug cawm los ntawm
txoj kev ntseeg hauv Vajtswv txoj lus thiab txoj kev cawm seej.

Tom qab koj tau txais kev cawm dim,
kom loj hlob ntawm sab ntsuj plig, koj yuav tsum

- (1) Kev Thov --- Koj nrog Vajtswv tham.
 - (2) Nyeem Ntawv Vajtswv --- Vajtswv hais lus rau koj.
- Yauhas Tshooj 3 nqe 16

