

Is Taws Nem Cov Menyuan Phau  
Ntawv Dab Neeg



Tam sim no

Dej nyab



Thawj: Edward Hughes

Daim duab: Byron Unger; Lazarus  
Alastair Paterson

Khoos phib kho kom raug: M. Maillot; Tammy S.

Lub tshuab txhais lus: [christian-translation.com](http://christian-translation.com)

Luam tawm: Bible for Children  
[www.M1914.org](http://www.M1914.org)

©2021 Bible for Children, Inc.

Nws raug tso cai kom luam cov ntawv sau thiab lus piav  
qhia thiab tsis tuaj yeem raug muag.



Nau-a muab siab pe hawm  
Vajtswv tiag tiag. Lwm  
cov ntxub thiab tsis mloog  
Vajtswv. Muaj ib hnuv,  
Vajtswv hais rau Nau-a tias:

"Qhov kawg ntawm noob neej

nyob ntawm no, thiab

kuv yuav

rhuav tshem

lawv nrog lub ntiaj


teb. Tsuas yog koj

thiab koj tsev

neeg nkaus xwb thiaj

tsis raug rhuav

tshem."



Vajtswv ceeb toom rau Nau-a tias: "Kuv  
yuav ua kom dej los nyab thiab av txhua  
yam muaj sia nyob hauv av. Koj yuav  
tsum txua lub nkoj cypress rau koj  
tus kheej, thiab koj thiab koj tus  
poj niam thiab tus nyab yuav  
nkag rau hauv  
lub nkoj  
ua ke.




Thiab rau txhua yam tsiaj muaj sia uas  
muaj nqaij thiab ntshav, koj yuav tsum  
coj cov txiv neej thiab poj niam mus rau  
hauv lub nkoj kom cawm tau  
lawv txoj sia. " Nau-a ua txhua  
yam raws li Vajtswv hais.



Thaum lwm tus pom  
Nau-a txua lub nkoj  
loj kawg rau saum  
daim av, lawv  
luag nws.

Tab sis  
Nau-a tseem  
ua haujlwm.  
Nws tseem qhia  
lawv txog Vajtswv  
txoj hau kev, Tiamsis  
tsis muaj neeg  
mloog nws lus.



Nau-a muaj kev ntseeg  
zoo heev. Nws tso siab  
tias Vajtswv yuav ua  
raws li nws tau cog tseg.  
Lub nkoj txua tau sai sai,  
Nau-a npaj txua khoom  
ntau ntau hauv nkoj.



Tom qab nqis los, Nau-a coj txhua yam tsiaj txhu mus  
rau hauv lub nkoj. Vajtswv sau txhua yam noog, tsiaj  
nyeg thiab cov tsiaj reptiles tau coj mus rau hauv  
lub nkoj hauv khub raws li lawv  
hom kom muaj  
kev tiv

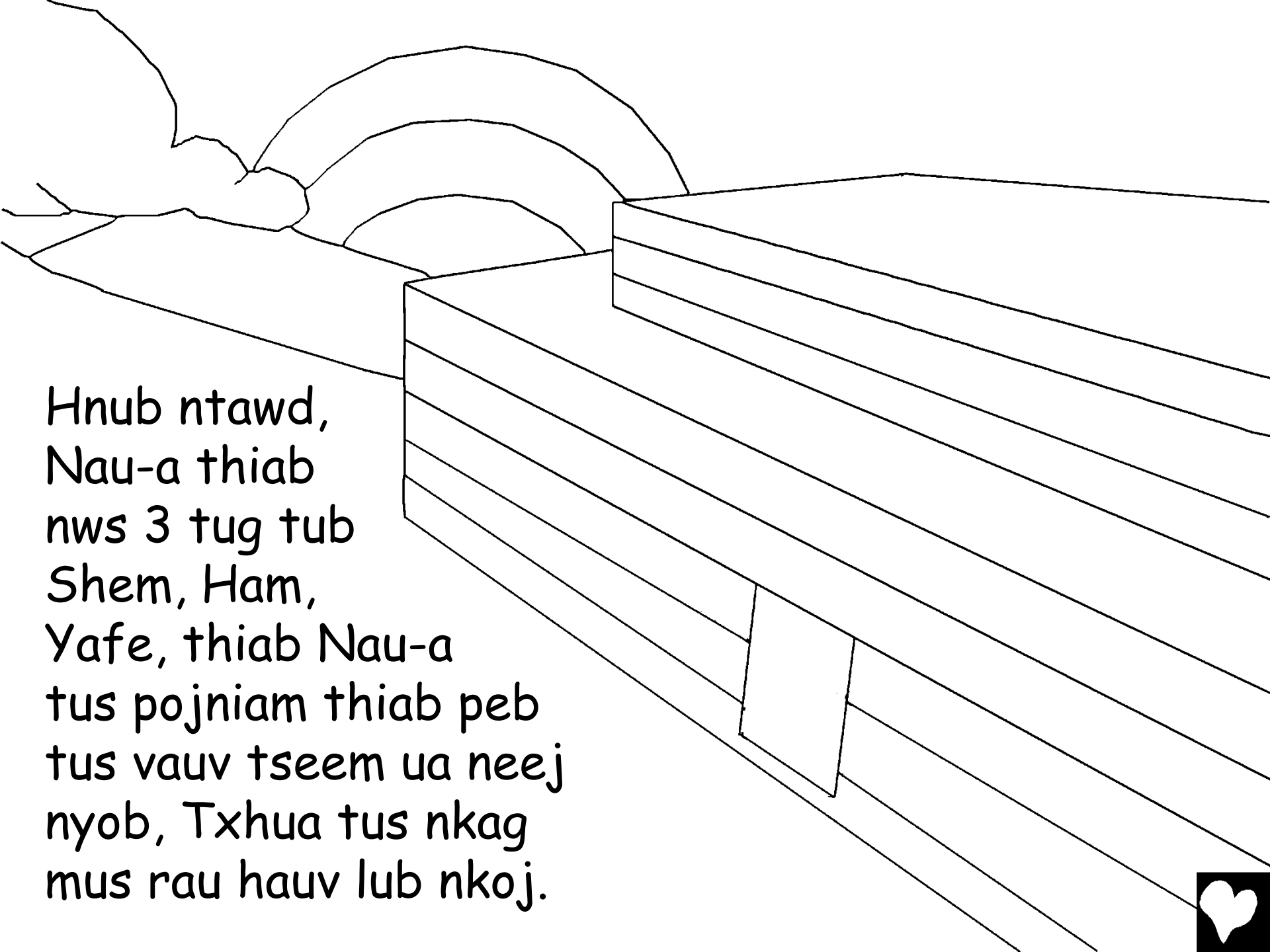
thaiiv  
lawv  
lub  
neej.





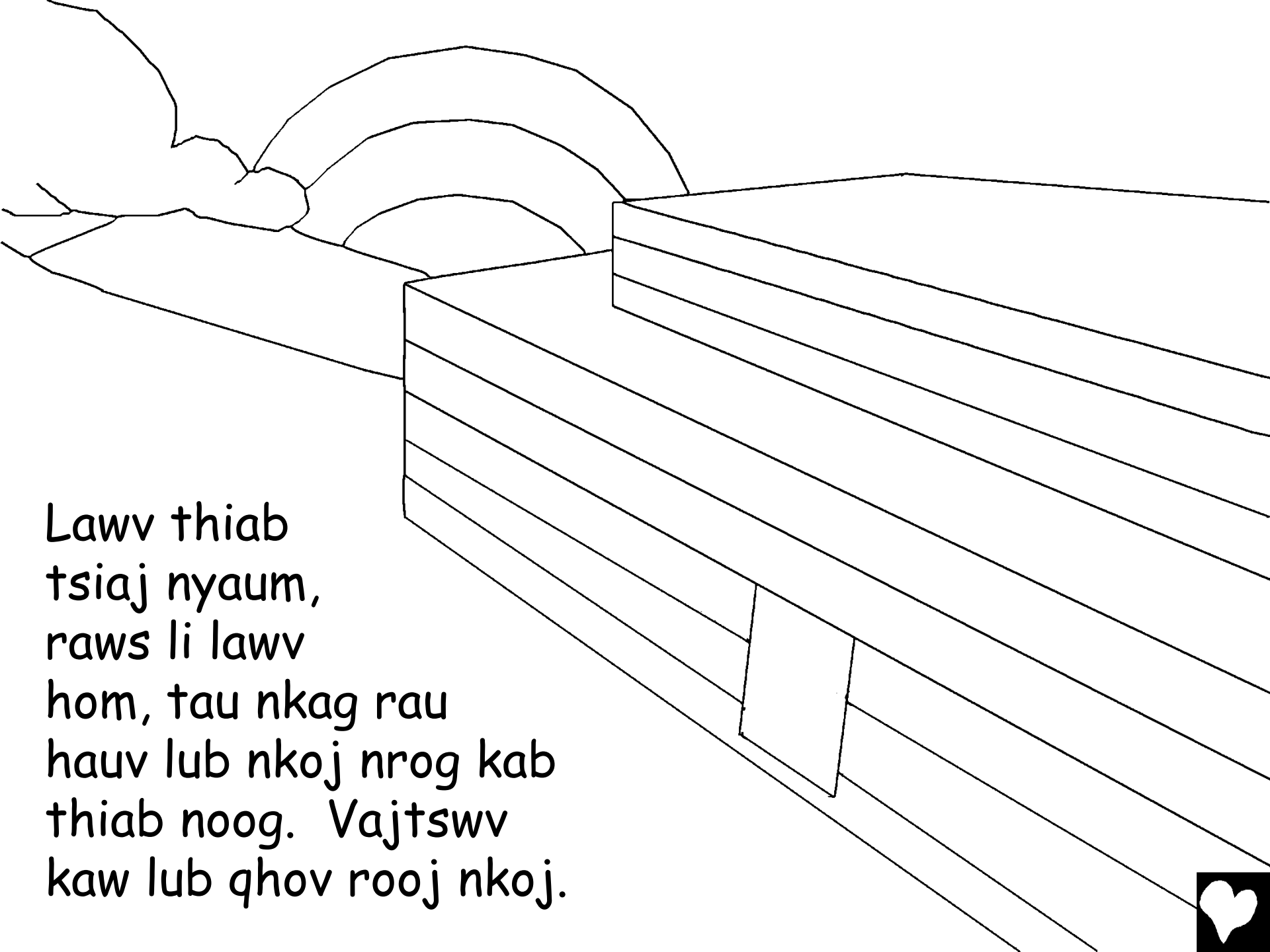
Tej zaum thaum cov neeg pom  
Nau-a coj tus tsiaj mus rau  
hauv nkoj, lawv tau cem  
nws. Lawv tsis hloov siab  
thiab tsis mus rau  
hauv lub nkoj.





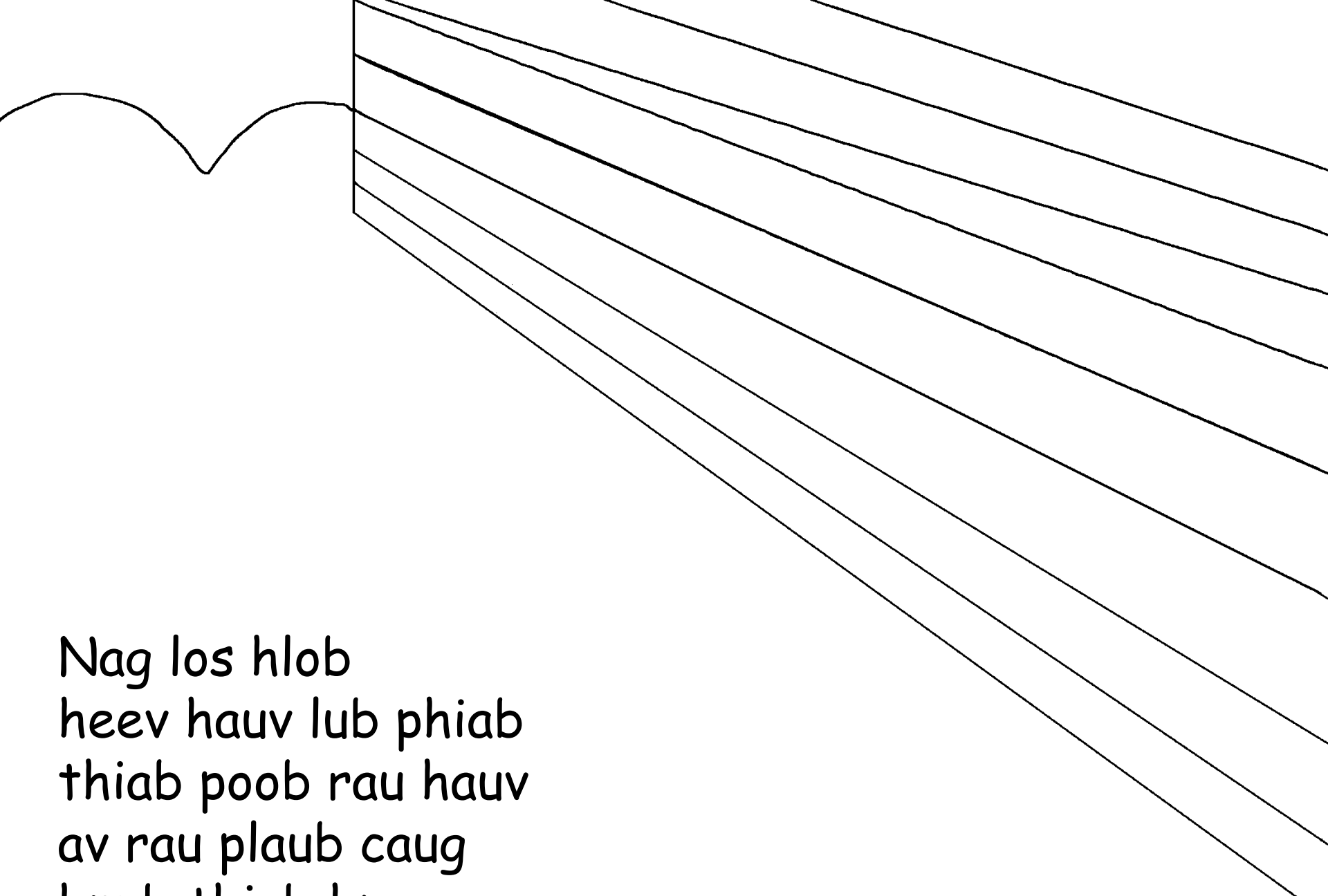
Hnub ntawd,  
Nau-a thiab  
nws 3 tug tub  
Shem, Ham,  
Yafe, thiab Nau-a  
tus pojniam thiab peb  
tus vaov tseem ua neej  
nyob, Txhua tus nkag  
mus rau hauv lub nkoj.





Lawv thiab  
tsiaj nyaum,  
raws li lawv  
hom, tau nkag rau  
hauv lub nkoj nrog kab  
thiab noog. Vajtswv  
kaw lub qhov rooj nkoj.





Nag los hlob  
heev hauv lub phiab  
thiab poob rau hauv  
av rau plaub caug  
hnuv thiab hmo.





Cov nyab  
tau tso  
zos thiab zos.  
Cov dej ua nce  
siab, thiab thaum kawg, dej  
theem siab dua toj siab. Txhua  
yam tsiaj txhu hauv av uas ua pa  
tawm rau hauv lawv lub qhov ntswg tuag.



Tus dej cia siab zuj  
zus thiab ntab lub nkoj.  
Dej nyab tau loj heev,  
nws thiaj li npog tag  
nrho lub nkoj, tiamsis  
lub nkoj ntab saum  
nplaim dej.



Tsib lub hlis tom qab dej nyab ntiaj  
teb, Vajtswv ua rau muaj cua hlob tuaj  
nplawm lub ntiaj teb, thiab dej nyab tu  
nrho. Thaum kawg lub nkoj thiaj nres  
rau saum Roob Ararat. Nau-a

nyob hauv lub  
nkoj tos  
kom dej  
los nyab

tau plaub  
caug hnuv.



Tom qab plaub caug hnuv, Nau-a qhib lub qhov rooj  
nkoj thiab tso tus uab thiab nquab. Hmoov tsis zoo,  
tseem muaj dej nyob txhua qhov chaw, thiab cov  
nquab nrhiav tsis tau chaw so, yog li lawv tsuas ya  
rov qab mus rau hauv lub nkoj.

---





Xya hnuab tom qab

ntawd

Nau-a

tso tus

nquab

ntxiv. Thaum tsaus ntuj,  
tus nquab ya rov qab, Ib  
lub ntsuag txiv tshiab khiv  
nyob ntawm nws qhov ncauj.

Xya hnuab tom qab, nws tso  
tus nquab dua, zaum no, Thaum

tus nquab yeej tsis rov  
qab los, Nau-a

paub tias

dej nqeg lawm.




Vajtswv hais kom Nau-a thiab nws tsev neeg txhua  
tus tawm hauv lub nkoj mus. Tom qab ntawv, Lawv  
tau nqa tag nrho cov tsiaj, cov tsiaj  
reptiles, thiab cov  
noog hauv lub nkoj  
tawm ntawm lub  
nkoj raws  
li lawv cov  
hom.



Nau-es ua lub thaj  
txi, nws hlawv  
txhua yam tsiaj  
thiab noog ua rau  
Vajtswv zoo siab  
rau Vajtswv.






Vajtswv cog  
lus nrog Nau-a,  
tias nws yuav  
tsis tso dej los  
nyab ntiajteb vim  
neeg ua kev txhaum.

Vajtswv muab tus  
zaj sawv saum huab  
ua lub cim qhia  
txog nws tej kev  
khi lus nrog lub  
ntiajteb.



Vajtswv foom  
koob hmoov rau  
Nau-a thiab nws tus tub,  
Lawv muaj ntau leej yug,  
ces cov pej xeem hauv av  
huam vam thiab huam  
mus thooob plaws  
hauv av.



Dej nyab


Zaj dab neeg no muab los ntawm phau  
Ntawv Vajtswv

Nov yog Vajtswv txoj lus

Chiv Keeb tshooj 6-10

"Thaum koj cov lus snkag siab, lawv ci."  
Ua Ntej Ib puas thiab cuaj caum tshooj,  
ib puas peb caug Ntu ntu





Thaum kawg



3



60



Vajtswv paub tias peb txhua tus ua txhaum,  
thiab Vajtswv hu qhov kev txhaum no. Neeg ntiajteb tau ua  
txhaum, Cov nyiaj ua hauj lwm ntawm kev txhaum yog kev tuag.

Txawm li cas los xij, Vajtswv hlub koj heev, nws txawm muab nws tib leeg  
tub, Yexus Khetos rau nws, kom nws thiaj ris koj lub txim thiab tuag rau koj.  
Yog li koj thiaj yuav dim yog koj ntseeg Yexus uas ris koj lub txim, tuag  
thiab faus rau koj, thiab Vajtswv tau tsa nws sawv hauv qhov tuag rov los.

Yog tias koj xav hloov siab lees txim thiab tau txais kev zam txim los ntawm  
Vajtswv, koj tuaj yeem thov li no: "Vajtswv, Kuv paub tias kuv yog neeg  
txhaum. Kuv ntseeg tias Yexus tuag saum tus ntoo khaublig theej kuv, Kuv  
ntseeg tias Yexus tso ntshav, tuag, faus thiab sawv rov qab los rau kuv. Tam  
sim no kuv txaus siab txais nws ua kuv tus cawm seej. Kuv ua tsaug rau koj  
zam txim rau kuv tej kev txhaum, Muab rau kuv txoj kev cawm seej thiab  
txoj sia nyob mus ib txhis. Amees." Koj ib leeg thiaj li raug cawm los ntawm  
txoj kev ntseeg hauv Vajtswv txoj lus thiab txoj kev cawm seej.

Tom qab koj tau txais kev cawm dim,  
kom loj hlob ntawm sab ntsuj plig, koj yuav tsum

- (1) Kev Thov --- Koj nrog Vajtswv tham.
  - (2) Nyeem Ntawv Vajtswv --- Vajtswv hais lus rau koj.
- Yauhas Tshooj 3 nqe 16

